



TEAM Results EUROPEAN CHAMPIONSHIPS

Championnat 2013 par équipe (Circuit par pays) :





Calcul issue des 13 meilleurs pourcentages obtenus par les concurrents selon le barème suivant :

Deux résultats jeunes chevaux (PRIMERA ou NOVILLA)

Un résultat pour chaque reprise en musique CARMENCITA, FLAMENCA, LUSITANIA 1, LUSITANIA 2 et IBERICA

Les six meilleurs résultats obtenus sur les reprises imposés GOLEGA, SEVILLA, LISBOA, MADRID, MAGISTRALE et REYALE

Le plus mauvais score est ensuite retranché pour un cumul sur 12 résultats

	2013	Jeunes Chevaux Primera ou Novilla		Carmencita	Flamenca	Lusitania 1	Lusitania 2	Iberica	Imposée 1	Imposée 2	Imposée 3	Imposée 4	Imposée 5	Imposée 6	TOTAL SUR 12
		1	2												
		3	4												
1	 France	79,500	77,000	69,530	67,500	71,660	70,790	65,000	68,278	66,499	66,135	65,444	65,333	65,182	832,851
2	 Spain	70,200	71,100	68,070	65,570	64,260	74,030	74,260	69,026	68,956	67,936	67,421	67,056	66,684	830,309
3	 Belgium	75,100	71,000	67,080	72,970	64,060	66,880	65,650	65,052	64,889	64,468	63,944	63,750	63,702	804,843
4	 Italy	68,700	66,000	66,930	69,700	0,000	66,040	69,090	66,722	65,894	63,167	62,552	62,132	61,354	788,281