



## TEAM Results EUROPEAN CHAMPIONSHIPS

Championnat 2015 par équipe (Circuit par pays) :

Calcul issue des 13 meilleurs pourcentages obtenus par les concurrents selon le barème suivant :

Deux résultats jeunes chevaux (PRIMERA ou NOVILLA)

Les cinq meilleurs résultats obtenus sur les reprises en musique CARMENCITA, FLAMENCA, LUSITANIA 1, LUSITANIA 2 et IBERICA 1 et










2

Les six meilleurs résultats obtenus sur les reprises imposés GOLEGA, SEVILLA, LISBOA, MADRID, MAGISTRALE et REYALE

Les deux plus mauvais score sont ensuite retranchés pour un cumul sur 11 résultats



# 2015

	Jeunes Chevaux Primera ou Novilla		rIm 1	rIm 2	rIm 3	rIm 4	rIm 5	Imposée 1	Imposée 2	Imposée 3	Imposée 4	Imposée 5	Imposée 6	TOTAL SUR 11	
	1	2	3	4	5	6	7	8	9	10	11	12	13		
 Belgium	77,600	76,000	73,560	73,440	73,22	72,190	71,040	71,233	67,380	67,158	67,079	<del>67,000</del>	<del>65,605</del>	<b>790</b>	
 France	76,600	74,500	72,080	71,360	69,880	69,620	69,550	66,55	66,133	65,967	65,789	<del>64,711</del>	<del>64,658</del>	<b>768</b>	
 Italy	<del>0,000</del>	<del>0,000</del>	72,920	70,800	70,590	70,520	69,600	67,868	67,400	66,700	66,333	66,184	65,579	<b>754</b>	
 Great Britain	65,700	<del>62,000</del>	70,940	69,860	68,110	66,930	65,500	67,833	67,263	66,800	65,833	64,711	<del>61,800</del>	<b>739</b>	<b>4</b>
 Czech Republic	69,900	64,900	62,130	57,380	0,000	0,000	0,000	63,167	60,143	0,000	0,000	<del>0,000</del>	<del>0,000</del>	<b>378</b>	<b>5</b>
 Spain	0,000	0,000	72,290	69,010	0,000	0,000	0,000	65,300	60,474	0,000	0,000	<del>0,000</del>	<del>0,000</del>	<b>267</b>	<b>6</b>